

## Dimensions Tripod aérien

Informations :

3 options de hauteurs et d'emprise au sol

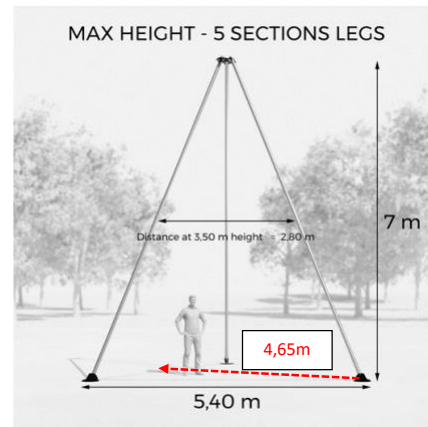
Les numéros de tissu aérien sont recommandés pour les hauteurs les plus hautes à savoir 7m et 5,60m.

Les numéros de cerceaux aérien peuvent de faite à toutes les hauteurs y compris 4,2m.

### ➤ Option 1 : 7m de haut

Au sol :

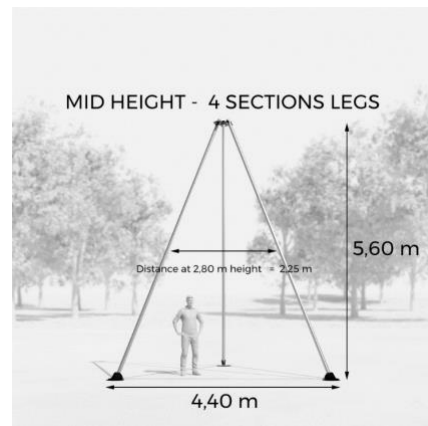
- ✓ Triangle équilatéral de 5,4m de côté.
- ✓ Longueur entre pied du poteau et base (« Hauteur du triangle » en rouge) = 4,65m
- ✓ Surface au sol / Aire = 12,6m<sup>2</sup>



### ➤ Option 2 : 5,60m de haut

Au sol :

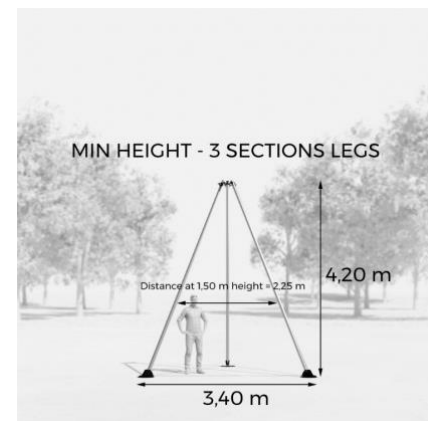
- ✓ Triangle équilatéral de 4,4m de côté.
- ✓ Longueur entre pied du poteau et base = 3,7m
- ✓ Surface au sol / Aire = 8,4m<sup>2</sup>



### ➤ Option 3 : 4,20m de haut

Au sol :

- ✓ Triangle équilatéral de 3,4m de côté.
- ✓ Surface au sol / Aire = 5m<sup>2</sup>





## Devis pour la Location de Tripod Aérien

### ➤ Option 1 : Retrait et Installation par le Client

- ✓ Tarif de Location : 250 €
- ✓ Le client est responsable du retrait et du retour du tripod à partir de Fréjus, ainsi que de son installation. Une vidéo YouTube d'assistance pour l'installation sera fournie.  
<https://youtu.be/hG1hrX3QG5c?feature=shared>
- ✓ **Important:** Tout dommage causé par une mauvaise manipulation ou une mauvaise installation entraînera des frais de réparation ou de remplacement, qui seront entièrement à la charge du client.

### ➤ Option 2 : Livraison, Installation et Démontage

- ✓ Tarif de Location : 250 €
- ✓ Frais Supplémentaires pour Livraison, Installation et Démontage : 150 €
- ✓ Comprend la livraison sur place à partir de Fréjus, l'installation, le démontage et le retour du matériel.
- ✓ Frais Supplémentaires :  
Les frais de péage et de carburant (au départ de Fréjus) sont à la charge du client.

*Merci de nous indiquer l'option qui correspond le mieux à vos besoins !*

